

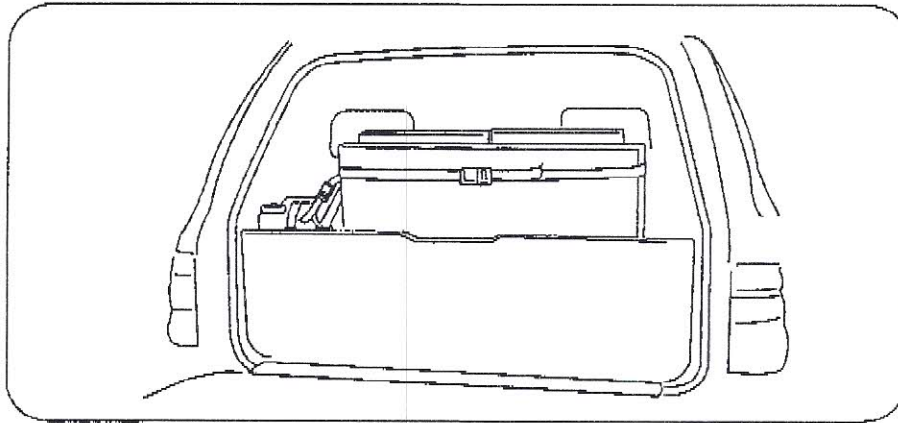
カタログNo. グレー =BC-438
ベージュ=BC-439
抗 菌=BC-442

Bed CruiserTM4

取扱説明書

ベッドクルーザー4 (グレー、ベージュ、抗菌)

トヨタランドクルーザー100 (乗車定員無変更)



Bed Cruiser⁴ をお買い上げいただき、誠にありがとうございます。
当商品を安全かつ、末永くご愛用いただくため、本取扱説明書をよくお読
みになりご使用ください。また、読まれた後も、車検証と共に、大切
に保管してください。

販売店様へ

この取扱説明書は、必ずお客様にお渡しくださいます様
お願い申し上げます。



株式会社サン自動車工業

本社 157 東京都世田谷区鎌田3-18-1

Te l 03-3708-3333 Fa x 03-3708-3334

グレー =MSA98F03
ベージュ=MSA98F04
抗 菌=MSA98G02

取扱の前に本説明書を必ずお読みください！

《取扱に関する安全上の注意事項とお願い》

- 本取扱説明書には安全かつ、正しく商品を御使用していただくための注意事項を示してあります。よくお読みになって、内容を理解してからお使いください。
- 本製品を改造したり、加工を行うことは絶対にしないでください。
- 本製品の取付、取扱説明書の記載事項に従わない取扱を行った場合は、本製品の機能等を阻害するばかりでなく、車両等の不具合になる恐れがありますので絶対に行わないで下さい。
- 本製品の取付、取扱説明書の記載事項を守らなかったために発生した不具合につきましては、責任を負いかねます。
- この取扱説明書には、つぎのマークを使用しています。 **⚠警告** **⚠注意** は特に重要な事項です。必ず読んで守って御使用下さい。

⚠警告

この表示が付いている説明は安全のために必ず守っていただきたい注意事項です。注意事項を守らない間違った取扱をされた場合、生命の危険、又は重大な傷害につながる恐れがあります。

⚠注意

この表示が付いている説明は安全のために必ず守っていただきたい注意事項です。注意事項を守らない間違った取扱をされた場合、傷害や事故、につながる恐れがあります。

《車両運行に関する注意事項》

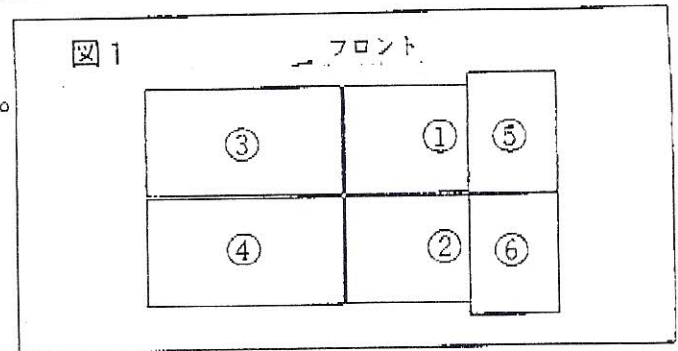
- 構造変更検査を受けてキャンピング車として登録を終えた車両から本製品を取り外すことは絶対に行わないで下さい。
本製品を取り外すと、不正改造車になり、道路運送車両法、道路交通法等により、罰則の対象になります。

その他商品の使用方法や内容に不明な点がございましたら商品の購入先
又は、当社までお問い合わせください。

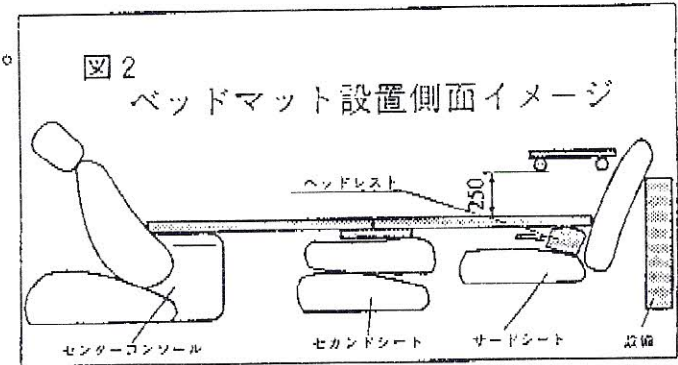
A 就寝設備のセッティングと収納

1 下段ベットマットの設営

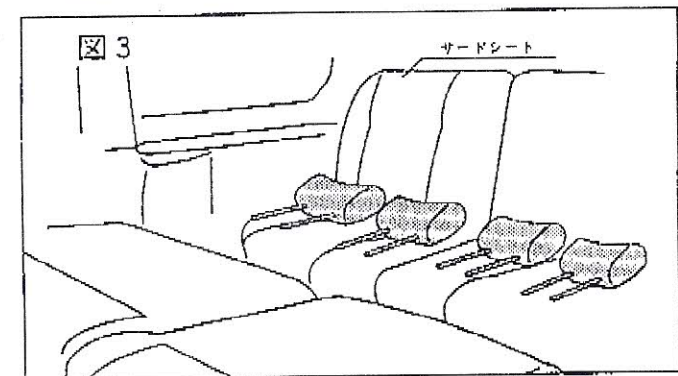
1) 図1の①②③④⑤⑥を番号順に取り付けます。



- 2) 完成時の設置イメージは図2の様になります。
 3) ファーストシートを最前部に位置して背もたれを前に倒して下さい。
 4) セカンドシートを倒して下さい。



5) セカンドシート、サードシートのヘッドレストを取り外して、を図3の様にサードシートの座面に設置して下さい。



- 6) スペーサー用のマットを図4を参考に2カ所敷いて下さい。
 7) そのうえにベットマット①②③④をのせて下さい。

注：尚キャンピングカー登録の条件を満たすためベットマットが大きく、車両内張りに干渉することがありますが不良品ではありませんのでご了承下さい。

